

Техническое задание на поставку блочной комплектной трансформаторной подстанции в железобетонном корпусе для ГУП «ЕРЭС» в 2023 году

1. Номенклатура приобретаемого товара:

№ п/п	Наименование оборудования	Кол-во сил. тр-ров, шт.	S _{тр} , кВА	U _{вн} , кВ	Место установки
1	БКТП	1	250	6	ТП-1018 База ГУП «ЕРЭС»

2. Общие технические требования к товару.

2.1. Технические характеристики и комплектация БКТП-6/0,4кВ должны соответствовать опросному листу и принципиальной электрической схеме (Приложение 1-2), настоящему Техническому заданию.

2.2. Габаритные размеры БКТП, а также ее отсеков должны быть наиболее компактными и удовлетворять требованиям Правил устройства электроустановок. Камера для трансформатора должна предусматривать установку силового трансформатора со следующими габаритами: ширина – 1000 мм, длина – 1300 мм, высота – 1600 мм.

2.3. Внутри БКТП установить шкаф управления уличным освещением.

2.4. Товар должен соответствовать требованиям:

- ПУЭ «Правила устройства электроустановок»;
- международный стандарт МЭК 60947-1 «Аппаратура распределения и управления низковольтная. Часть 1. Общие требования», либо национальные стандарты, разработанные на основании данного международного стандарта;

- международный стандарт МЭК 60947-3 «Аппаратура распределения и управления низковольтная. Часть 3. Выключатели, разъединители, выключатели – разъединители и комбинации их с предохранителями», либо национальные стандарты, разработанные на основании данного международного стандарта;

- международный стандарт МЭК 62271-200 «Распределительные устройства высокого напряжения. Часть 200 Распределительные устройства переменного тока в металлической оболочке и аппаратура управления на номинальные напряжения от 1кВ до 52кВ включительно», либо национальные стандарты, разработанные на основании данного международного стандарта;

- международный стандарт МЭК 62271-102 «Распределительные устройства высокого напряжения. Часть 102 Высоковольтные разъединители переменного тока и заземляющие разъединители», либо национальные стандарты, разработанные на основании данного международного стандарта;

- международный стандарт МЭК 62271-105 «Распределительные устройства высокого напряжения. Часть 105 Блоки выключатель – предохранитель для переменного тока», либо национальные стандарты, разработанные на основании данного международного стандарта.

2.5. Технические характеристики железобетонного здания:

2.5.1. Стены, фундамент и крыша должны быть выполнены из материалов, которые будут иметь конструкционную прочность, подходящую для условий установки.

2.5.2. Стены и фундамент должны быть выполнены моноблочными из железобетона.

2.5.3. Двери должны быть с вентиляционными решетками, окрашены порошковой краской, открываться наружу (угол не менее 90 °), оборудованы упорами для фиксации в открытом положении.

2.5.4. Бетонное здание должно быть изготовлено из высококачественного бетона с толщиной стен не менее 10 см.

2.5.5. Все элементы здания должны быть выполнены из негорючих или не поддерживающих горения материалов.

2.5.6. Степень защиты IP23 по ГОСТ 14254-2015 (IEC 60529:2013).

2.5.7. Внешняя отделка стен выполнена высококачественной штукатуркой, внутренние стены покрыты акриловой фасадной краской.

2.5.8. Элементы сооружения покрыты влагостойким составом для предотвращения коррозии.

2.5.9. Крыша должна быть не зависимой и мобильной, с отводом воды наружу и предотвращением проникновения воды.

2.5.10. В БКТП должна быть обеспечена нормальная работа оборудования при выпадении конденсата, или должны быть предусмотрены конструкцией меры, исключающие возможность его образования.

2.5.11. БКТП должна быть оборудована элементами для заземления, должны быть места крепления контура заземления.

2.5.12. Конструкция БКТП должна обеспечивать свободный доступ для обслуживания и ремонта электрооборудования высшего и низшего напряжений.

2.5.13. Конструкция БКТП должна предусматривать наличие отверстий для захода кабельных линий в количестве, соответствующим опросным листам и принципиальным схемам. В комплект поставки должны входить материалы для герметизации кабельных вводов.

2.5.14. При транспортировке все подвижные части должны быть надежно закреплены.

2.6. Технические характеристики ячеек 6 кВ.

2.6.1. Технические характеристики, габаритные размеры, комплектация ячеек должны соответствовать опросному листу (Приложение №1 к настоящему Техническому заданию).

2.6.2. Все ячейки должны быть оборудованы выключателями нагрузки с заземляющими ножами в изоляции из элегаза SF₆ (гексафторид серы). Ячейка силового трансформатора дополнительно должна быть оборудована предохранителями.

2.6.3. Каждая ячейка должна быть укомплектована индикатором наличия / отсутствия напряжения на линии. ТП должно быть укомплектовано блоком фазового сравнения для проверки порядка чередования фаз питающего напряжения на подключенных линиях с использованием контрольных гнезд индикатора наличия / отсутствия напряжения.

2.6.4. Ячейки должны быть предназначены для подключения кабеля с изоляцией из сшитого полиэтилена.

2.6.5. Устройства с выключателями нагрузки с изоляцией из элегаза SF₆ должны быть укомплектованы кнопками «Вкл» и «Откл», механической блокировкой между выключателем нагрузки и заземляющими разъединителями, механической блокировкой с люком в отсеке кабельной ячейки, иметь возможность установки замка и блокировки положения привода, рычаг ручного управления выключателем нагрузки и встроенной системой заземления, индикатор наличия гексафторида серы.

2.6.6. Все ячейки должны быть снабжены необходимым комплектом адаптеров для подключения кабеля с изоляцией из сшитого полиэтилена.

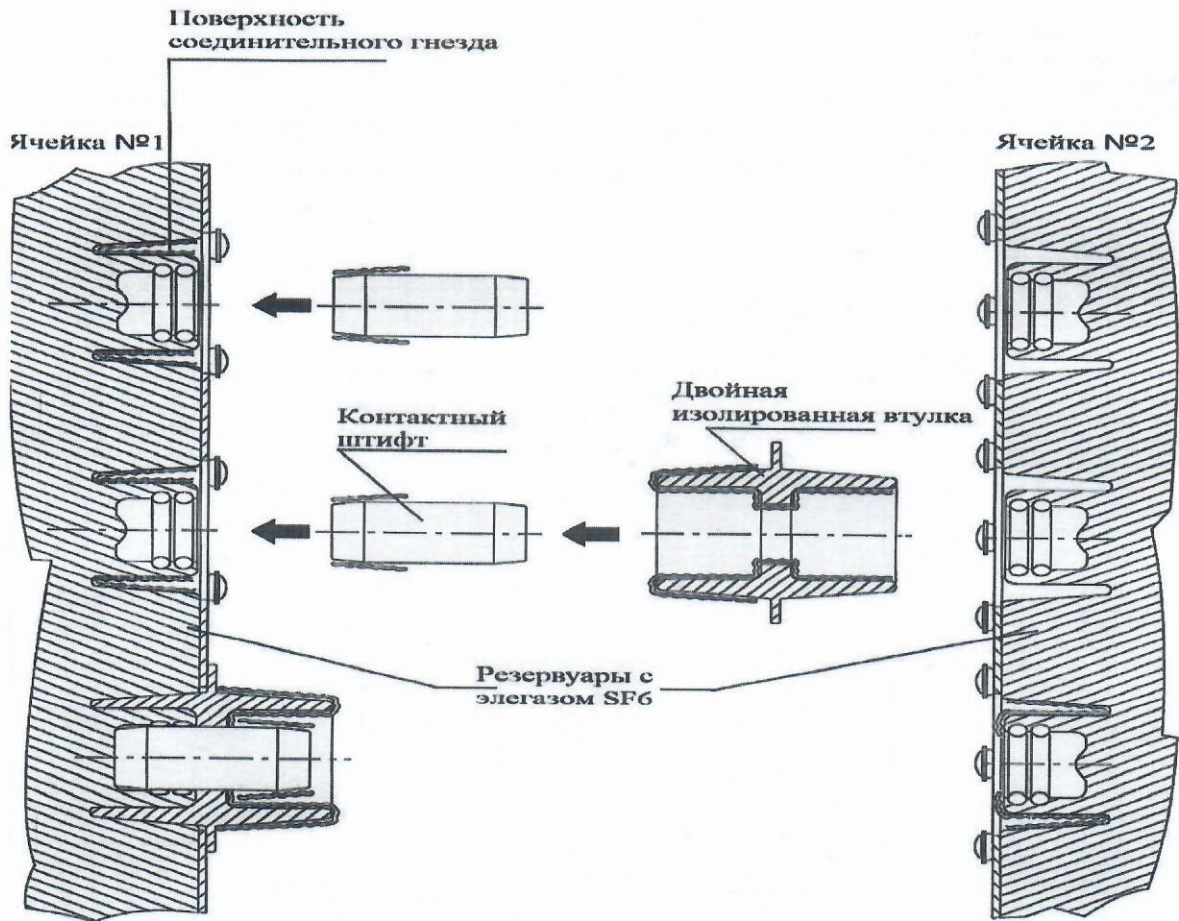
2.6.7. Трансформаторные ячейки должны быть снабжены резервными комплектами предохранителей.

2.6.8. ТП должна быть укомплектована кабельной перемычкой от трансформаторной ячейки до трансформатора с комплектом муфт, соответствующим мощности трансформатора.

2.6.9. Номинальные технические характеристики:

Наименование параметра	Значение
Минимальная температура воздуха	-35°C
Максимальная температура воздуха	+40°C
Влажность	До 80%
Класс напряжения изоляции	6/10кВ
Номинальная частота	50Гц
Номинальный длительный рабочий ток	630А
Номинальный ток термостойкости	20кА/1с
Номинальный ток электродинамической стойкости	50кА

Соединение между ячейками должно быть выполнено согласно рисунку (Ячейки могут быть поставлены в модульном или в отдельном исполнении.)



2.7. Технические характеристики ячеек 0,4кВ.

2.7.1. Технические характеристики, комплектация ячеек должны соответствовать принципиальной электрической схеме (Приложение №2).

2.7.2. Требования к коммутационным аппаратам отходящих линий:

- присоединение применить на вертикальных рейках на основе предохранитель – выключатель – разъединителей типа ПВР с пофазным оперированием, с габаритом 1 (250А).
- подключение отходящих линий – нижнее, без необходимости опрессовки наконечников (например, на основе V-образных клемм);
- межосевое расстояние между фазными шинами для реек применить 185мм;
- места присоединения реек к сборным шинам оборудовать болтами посредством опрессовки для возможности установки или замены под напряжением;
- резервные места под рейки закрыть изоляционным материалом.

2.7.3. Ввод от силового трансформатора выполнить на основе предохранитель – выключатель – разъединителя типа ПВР горизонтального типа. Вводной аппарат закрыть дверцами.

2.7.4. Коммутационные аппараты поставить в комплекте с предохранителями.

2.7.5. Номинальные технические характеристики:

Наименование параметра	Значение параметра
Минимальная температура воздуха	-35°C
Максимальная температура воздуха	+40°C
Влажность	До 80%
Класс напряжения изоляции	0,4кВ
Номинальная частота	50Гц
Номинальный ток электродинамической стойкости	40кА

3. Требования к надежности.

3.1. Полный установленный срок службы БКТП – не менее 25 лет.

3.2. Срок гарантии на поставляемую продукцию должен быть не менее 24 месяца с момента двустороннего подписания товарных накладных.

3.3. Поставляемый товар должен быть новым товаром (товаром, который не был в употреблении, в ремонте, в том числе который не был восстановлен), изготовленным в 2023 году.

4. Требования к документации.

4.1. При осуществлении подачи заявок на участие в закупке должны быть представлены следующие документы:

- сертификат или декларация соответствия;
- инструкция по эксплуатации и монтажу БКТП;
- габаритные чертежи БКТП и детальный план размещения оборудования;
- однолинейную принципиальную схему подстанции;
- заполненную таблицу с информацией в части требований технического задания согласно приложению №3.

4.2. К поставляемой продукции должны прилагаться паспорта и другая документация, надлежащим образом подтверждающая качество и безопасную эксплуатацию Товара.

4.3. Вышеуказанные документы должны позволить определить завод-производитель поставляемого товара.

Составил: Начальник ПТО ГУП «ЕРЭС»

Д.С. Супручев

Утверждаю: Технический директор ГУП «ЕРЭС»

А.С. Раскола

Приложение №1 к техническому заданию на поставку блочной трансформаторной подстанции в железобетонном корпусе для ГУП "ЕРЭС" в 2023 году

ОПРОСНЫЙ ЛИСТ ДЛЯ ЗАКАЗА БКТП № 1 дата "___" ___ 20__ г.

Заказчик: ГУП "Единые распределительные электрические сети" Объект: ТП-1018 г. Тирасполь (База ГУП "ЕРЭС")

Почтовый адрес: ПМР, г.Тирасполь, ул.Мира,2

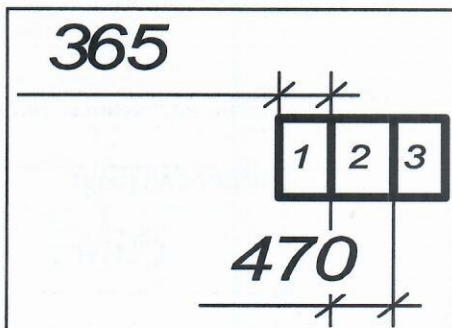
Телефон: 0-373-533-92228 Факс: 0-373-533-91445 Проектная организация

Порядковый номер ячейки по плану		2	1,3		
Сборные шины	Напряжение, кВ	6			
	Ток, А	630			
Схема главных цепей (первичных соединений)					
Назначение ячейки (Линейная, Трансформ-я, ячейка ТН, ТТ и т.д.)		Трансформ-е	Линейные		
Напряжение питания цепей управления, В					
Выключатель нагрузки	Тип	SF6	SF6		
	Номинальный ток, А	630	630		
	Ток отключения, кА	-	-		
	Тип привода	ручной	ручной		
Кабель	Привод выключателя, напряжение питания	Нет	Нет		
	Сечение, мм ²	150	150		
Концевая муфта (адаптер)		Да	Да		
Тип трансформатора тока, кол-во, Ктр		-	-		
Тип трансформатора напряжения, Ктр		-	-		
Трансформатор для собственных нужд		-	-		
Количество трансформаторов нулевой последовательности		-	-		
Силовые предохранители	Номинальный ток/ток отключения плавкой вставки, А	31,5	-		
Аккумуляторная батарея		-	-		
Количество шинных мостов		-	-		
Длина шинных мостов, м		-	-		
Наличие разъединителей шинных мостов, шт		-	-		
Номинальный ток шинного моста, А		-	-		
Габаритные размеры ячеек	Высота, мм	1740	1740		
	Ширина, мм	470	365		
	Глубина, мм	735	735		
Количество ячеек		1	2		

Дополнительные технические требования

Предусмотреть наличие резервного комплекта предохранителей для трансформаторной ячейки.

ПЛАН РАСПОЛОЖЕНИЯ ЯЧЕЕК

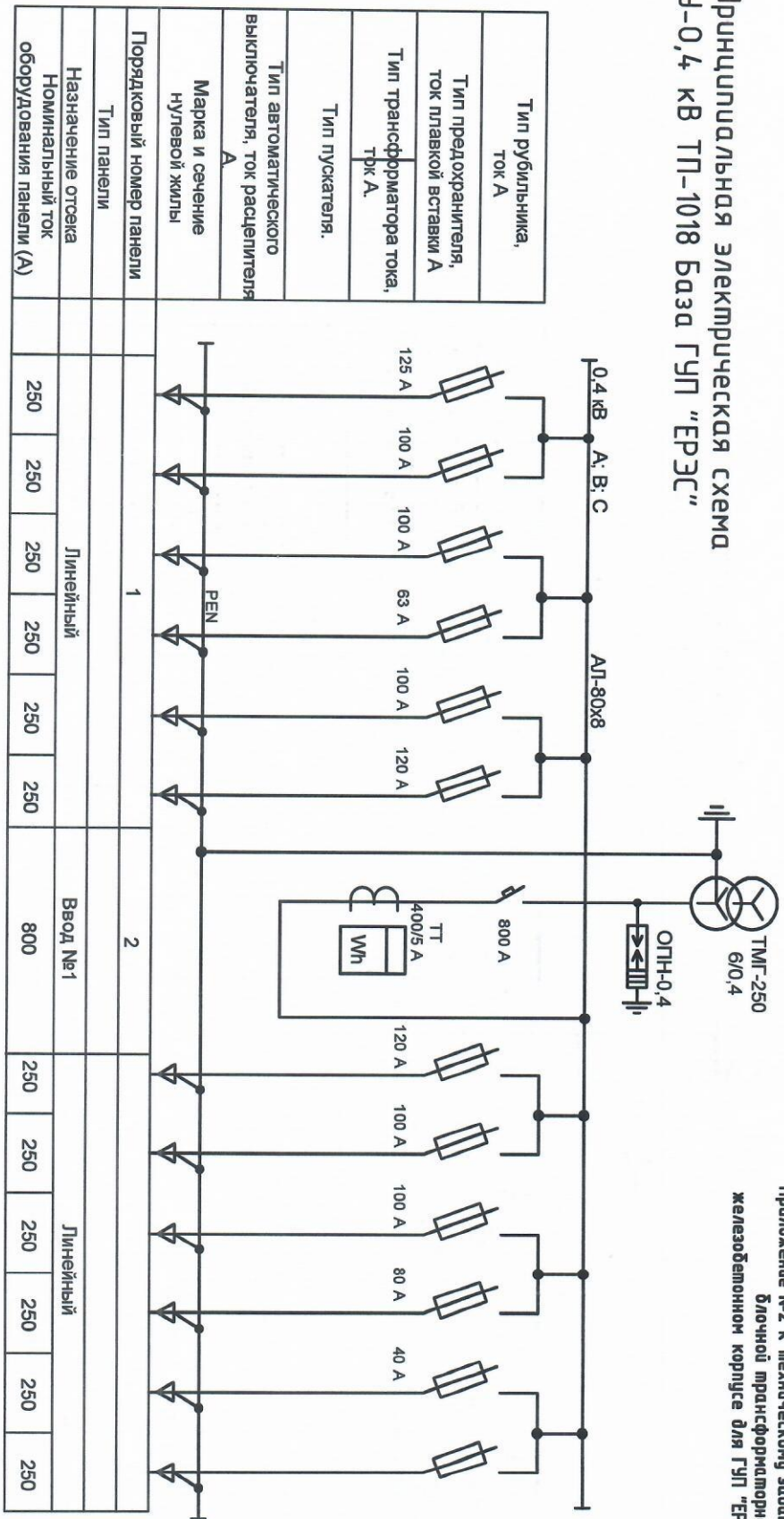


Подпись заказчика

МП
"___" ___ 2023 г.

Принципиальная электрическая схема РУ-0,4 кВ ТП-1018 База ГУП "ЕРЭС"

Приложение №2 к техническому заданию на поставку
блочной трансформаторной подстанции в
железобетонном корпусе для ГУП "ЕРЭС" в 2023 году



Инв. № подл.	Подпись и дата	Взаим. инв. №

												ГУП "ЕРЭС"				Схема электрическая принципиальная однолинейная РУ-0,4 кВ ТП-1018.
Изм.	Кол.	уч.	Лист	№ док.	Подпись	Дата				Стадия	Лист		Листов			

Приложение №3 к техническому заданию на поставку блочной трансформаторной подстанции в железобетонном корпусе для ГУП "ЕРЭС" в 2023 году

Информация, предоставляемая Поставщиком в части требований технического задания			
№ п/п	Наименование	Характеристики	Графа для заполнения поставщиком
1	Наименование товара		
2	Общие требования	Срок гарантии 24 месяца	
		Срок службы 25 лет	
		Инструкция по эксплуатации и монтажу БКТП	
		Габаритные чертежи БКТП, ячеек 6/0,4кВ и детальный план размещения оборудования	
		Однолинейная принципиальная схема подстанции	
		Соответствие оборудования требованиям нормативных документов, указанных в п. 2.4 технического задания	
		Сертификаты или декларации соответствия оборудования	
3	Строительные конструкции	Материал стен и фундамента	
		Наличие вентиляционных решеток в дверях	
		Толщина стен не менее 10см	
		Все элементы здания должны быть из негорючих или не поддерживающих горения материалов	
		Тип крыши	
		Наличие элементов заземления и мест крепления заземления	
		Количество отверстий для вводов кабельных линий ВН и НН	
		Наличие материалов для герметизации кабельных вводов	
		Степень защиты корпуса БКТП от попадания влаги и пыли	
4	РУ-6кВ	Минимальная температура воздуха -35°C	
		Максимальная температура воздуха +40°C	
		Влажность до 80%	
		Класс напряжения изоляции 6кВ	
		Номинальная частота 50 Гц	
		Номинальный длительный рабочий ток 630А	
		Номинальный ток термостойкости 20кА/1с	
		Номинальный ток электродинамической стойкости 50кА	
		Тип выключателей нагрузки	
		Индикаторы наличия/отсутствия напряжения на линии	
		Наличие и тип блока фазового сравнения для проверки порядка чередования фаз	
		Наличие кабельной перемычки с комплектом муфт	
		Наличие адаптера для подключения кабельных линий из сшитого полиэтилена	
		Наличие резервных предохранителей для трансформаторной ячейки	
		Наличие необходимых блокировок согласно п. 2.6.5 технического задания	
		Индикатор наличия гексафторида серы	
		5	РУ-0,4кВ
Максимальная температура воздуха +40°C			
Влажность до 80%			
Класс напряжения изоляции 0,4кВ			
Номинальная частота 50 Гц			
Номинальный ток электродинамической стойкости 40кА			
Тип коммутационных аппаратов отходящих линий			
Тип коммутационных аппаратов для вводов от силовых трансформаторов			
Тип секционирующих коммутационных аппаратов			
Тип соединения отходящих линий к коммутационным аппаратам			
Межосевое расстояние между фазными шинами 185 мм			
Наличие основного и резервного комплекта предохранителей			
Наличие и тип ОПН-0,4кВ			
Наличие и тип трансформаторов тока			
Наличие амперметров и вольтметров			